

# 経営比較分析表（令和元年度決算）

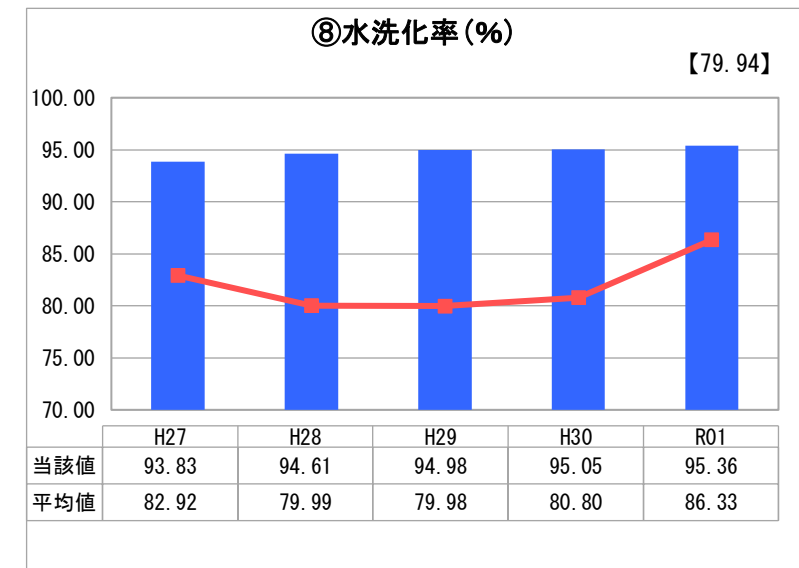
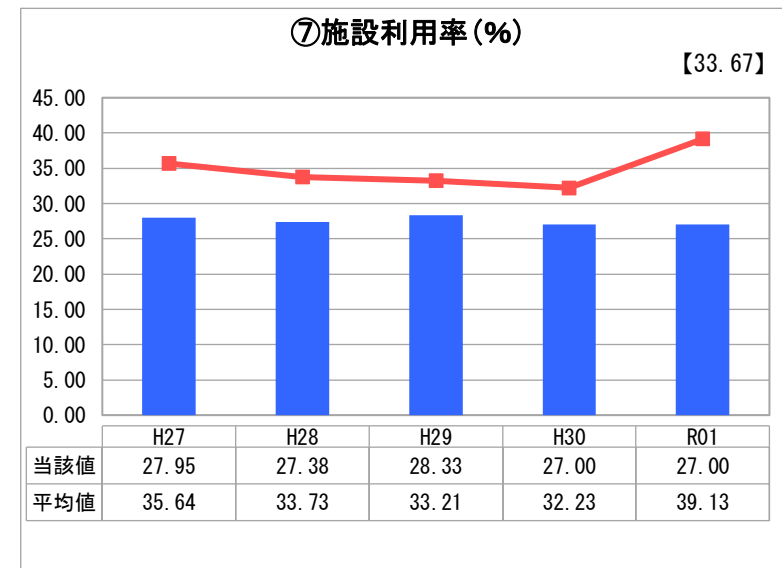
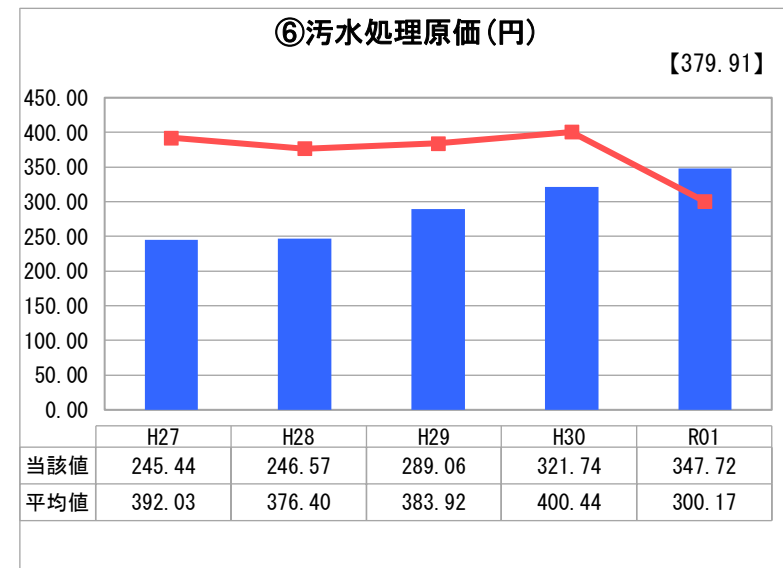
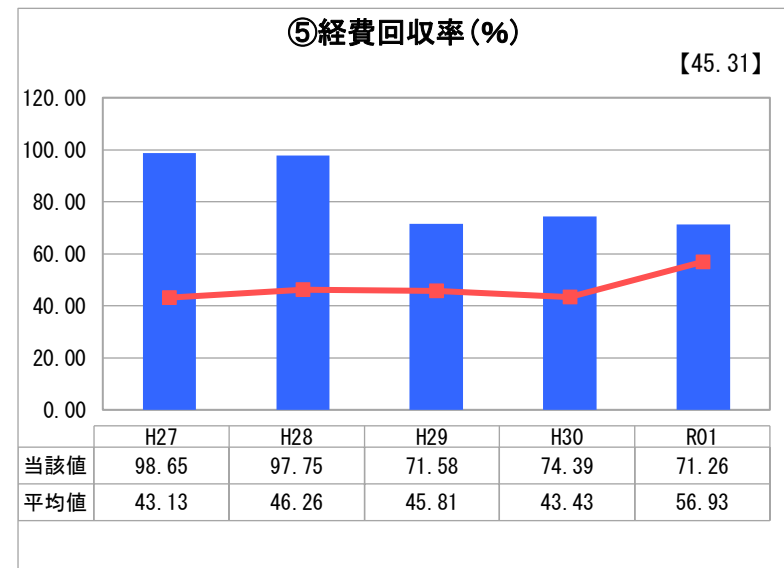
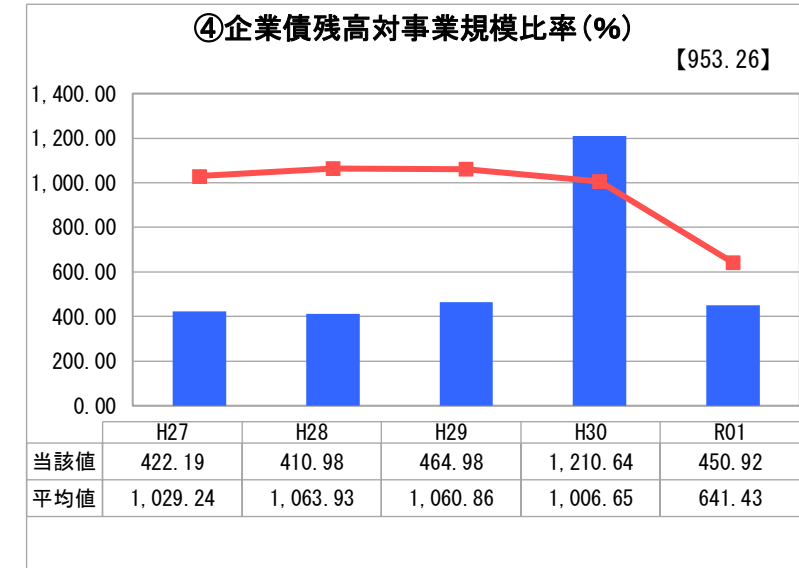
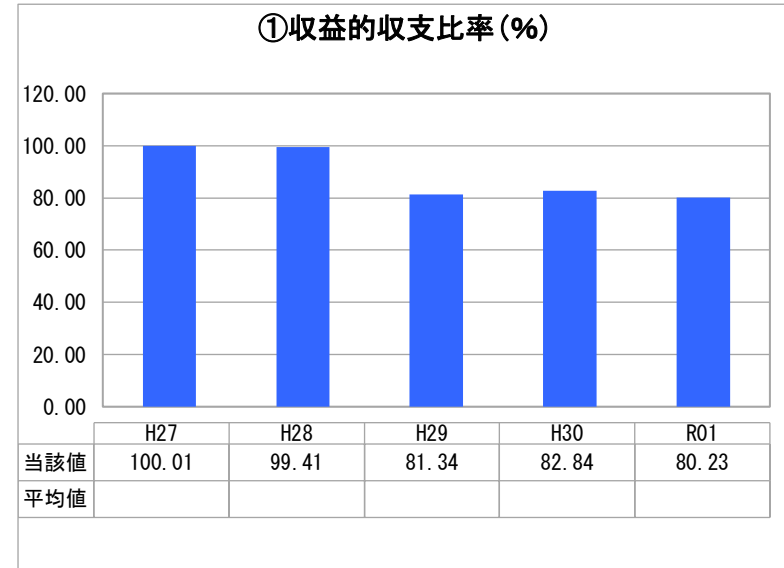
鳥取県 岩美町

業務名	業種名	事業名	類似団体区分	管理者の情報
法非適用	下水道事業	漁業集落排水	H1	非設置
資金不足比率(%)	自己資本構成比率(%)	普及率(%)	有収率(%)	1か月20m <sup>3</sup> 当たり家庭料金(円)
-	該当数値なし	13.80	257.33	4,708

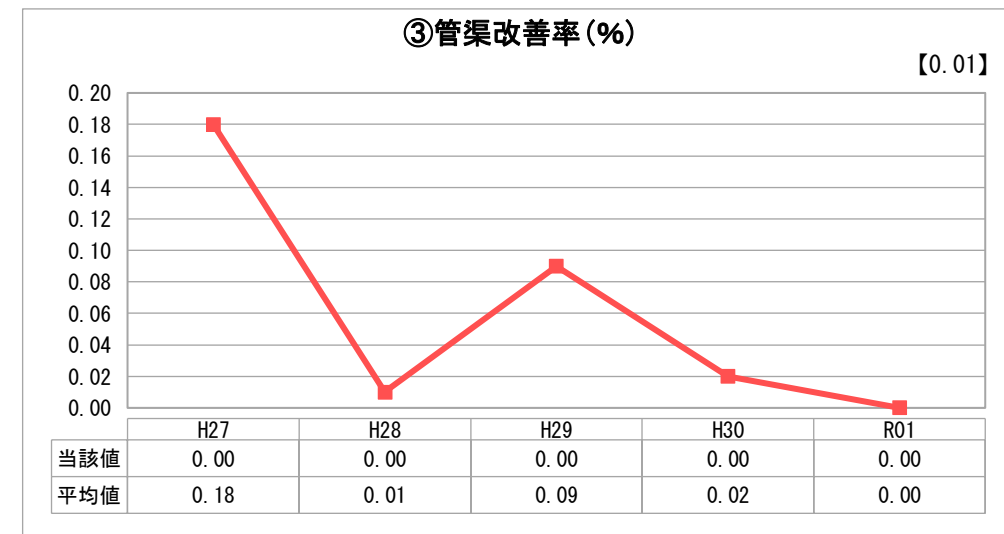
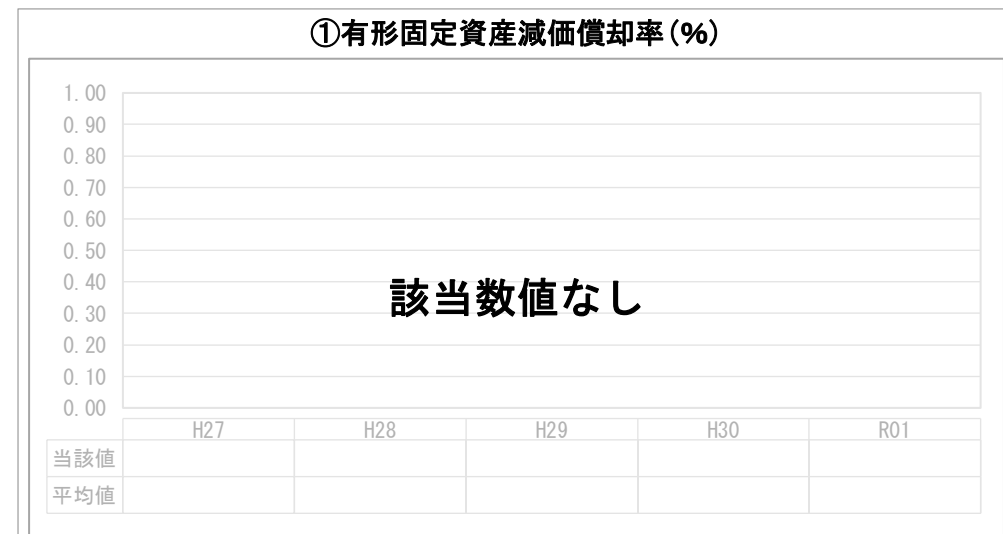
人口(人)	面積(km <sup>2</sup> )	人口密度(人/km <sup>2</sup> )
11,460	122.32	93.69
処理区域内人口(人)	処理区域面積(km <sup>2</sup> )	処理区域内人口密度(人/km <sup>2</sup> )
1,574	0.51	3,086.27

グラフ凡例	
■	当該団体値（当該値）
—	類似団体平均値（平均値）
【	令和元年度全国平均

## 1. 経営の健全性・効率性



## 2. 老朽化の状況



## 分析欄

### 1. 経営の健全性・効率性について

①収益的収支比率：平成29年度から資本費平準化債の借入れを行っており、大きな増減はありませんでした。  
 ④企業債残高対事業規模比率：平成30年度の正しい数字は、「443.22%」、使用料は前年度とほぼ同じですが、資本費平準化債を借入していることにより減少速度は鈍化しています。  
 ⑤経費回収率：使用料は前年とほぼ同じでしたが、市施設修繕等の増加により汚水処理費が増加したため約3ポイント減となりました。  
 ⑥汚水処理原価：汚水処理費の増加、有収水量の減少により約26円増加しました。  
 ⑦施設利用率：例年水位はほぼ横ばいで、今後人口増加等も見込めないため増加は難しい。  
 後述の水洗化率も含め、規模に合わせた汚水処理を検討する必要があります。  
 ⑧水洗化率：人口減少しているが、毎年ほぼ横ばい状態。

### 2. 老朽化の状況について

網代地区が平成元年に、東地区が平成12年に、田後地区が平成16年にそれぞれ供用開始しました。  
 現在のところいずれの処理区も老朽化による管渠の異常はみられませんが、マンホールポンプの更新時期が到来しています。  
 東地区の処理場については、機械設備の更新時期を迎えます。  
 今後、中期的には計画的なマンホールポンプの更新と管渠の適切な点検を行い、長期的には施設の更新時期を見極めて計画していくことが必要となります。

### 全体総括

本町の下水道使用料は高い水準にありますが、使用料のみで汚水処理経費を賄えない状況にあり一般会計の負担が大きくなっているため、資本費平準化債の借入により公債費負担の平準化を図っています。  
 今後は、汚水処理施設の見直しを含めた検討を行うことが課題となっています。

※ 法適用企業と類似団体区分が同じため、収益的収支比率の類似団体平均等を表示していません。